

スカイスポーツ  
スケジュール

	6:00	6:15	7:00	8:00	9:00	10:00	11:00	12:00	13:00	14:00	15:00	16:00	17:00	18:00	19:00	20:00
3日	●開会式		熱気球保留		イベント						競技飛行					
4日	競技飛行		熱気球保留		イベント						競技飛行				バルーン イリュージョン	
5日	競技飛行		熱気球保留		イベント											

●表彰式・閉会式



熱気球を楽しんでいただくために...

# 熱気球競技のポイントを紹介します!!

主なタスク  
【競技】

## 熱気球の競技方法

熱気球の世界では、競技をタスク(TASK)と呼び、1回の飛行で1つのタスクだけが指定されることもあれば、2つ以上のタスクが指定されることもあります。これらのタスクは、その日の天候などにより競技開始直前に決定されます。

### ジャッジ・デクレアド・ゴール (Judge Declared Goal/JDG)

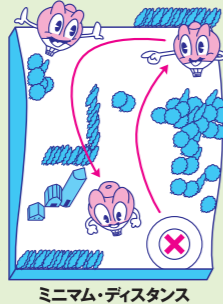
各気球は、競技本部がタスク開始前に指定したゴールに向けて飛行します。ゴールには、長さ10m、幅1mの布を十字においたターゲットと呼ばれる印が設置されています。選手はターゲットに向けてマーカーを投下し、最もターゲットの中心に近いところにマーカーを落とした選手が1位となります。

### ヘジテーション・ワルツ (Hesitation Waltz/HW)

ジャッジ・デクレアド・ゴールのターゲットの複数版で、指定されるゴールが2個ないし3個あり、選手はそのうちどれかを選んで飛行し、マーカーを投げます。

### ミニマム・ディスタンス (Minimum Distance/MDT)

選手は一定時間飛行した後、離陸した会場内に設置されたターゲットに対し、マーカーを投下します。マーカーの落下地点とターゲットの中心との距離が最も短い競技者が1位となります。



### カリキュレイテッド・レイティング・アクセス (Calculated Rating Access/CRAT)

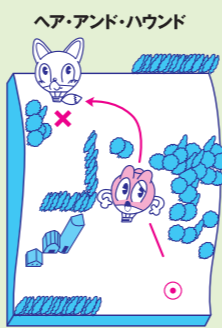
ターゲットは会場内に設置されます。選手は一定の距離を離れて、会場外から飛来してマーカーを投下します。その時投下してもいい区域と時間が制限されます。選手はターゲットに到着する時間と場所を計算しながら飛行する、難易度の高い競技です。

### パイロット・デクレアド・ゴール (Pilot Declared Goal/PDG)

選手は離陸前に自身が向かうゴールを宣言し、そのゴールに飛行してマーカーを投下する競技です。タスクの発表から離陸までの限られた時間内に、30~60分後の風向き、風速を予測し、離陸後は自分のゴールを地図から見いだす能力が要求される、難易度の高い競技です。

### ヘア・アンド・ハウンド (Hare and Hound/HNH)

直訳は「野うさぎと猟犬」。タスクの中でも最もポピュラーなものです。まずヘア気球(主催者側の気球)が離陸し、一定時間の後ヘア気球を追いかけ一斉に気球が離陸します。ヘア気球の着陸地点にターゲットがオープンします。



### フライ・イン (Fly in/FIN)

このタスクでは通常ゴールは会場内に設置されます。選手は一定の距離以上離れた任意の地点から離陸して、ゴールを目指します。選手には、風をみる技術「時間の経過と共に変化する風の洞察力」が要求されます。又、タスクの発表から離陸まで60~90分しかなく、適切な離陸地を探すためのチームワークも必要となります。

### フライ・オン (Fly on/FON)

この競技は必ず他のタスクと組み合わせて行います。前のタスク(JDG・FIN・PDGなどの)マーカーに、次のタスク(フライオン)で自分がどこを目指すかを記入します。飛行中に宣言するので、風の変化をより正確に予測できるという利点があります。

A.熱気球は、風の力を原動力に飛んでいます。熱気球にとって、風が一番大切な要素なのです。風が強いと、安全に競技を行うことができません。それではなぜ、午後の競技が朝の競技よりも中止になってしまう確率が高いのでしょうか?それは朝のうちは比較的上空の空気が安定しています。しかし午後になると、地上が太陽の熱で暖められることによって上昇気流が発生し、上空で対流を起こし風が強くなることが多いのです。選手の安全、皆さんの安全を考えて、競技や保留を行う判断は慎重に出されているのです。体験乗乗は風速3m/秒以上になると中止となりますので、ご了承ください。

## 熱気球のどうして?

Q.お天気が良いのに熱気球が飛べないことがありますか?

### 無料シャトルバス運行

佐久バルーンフェスティバル会場  
佐久合同庁舎

3日	始発: 佐久合同庁舎発 7:30	最終: 佐久合同庁舎着 17:25
4日	始発: 佐久合同庁舎発 7:30	最終: 佐久合同庁舎着 20:30
5日	始発: 佐久合同庁舎発 7:30	最終: 佐久合同庁舎着 15:45

3日	始発: 佐久平駅発 6:10	最終: 佐久平駅着 17:30
4日	始発: 佐久平駅発 6:10	最終: 佐久平駅着 20:30
5日	始発: 佐久平駅発 6:10	最終: 佐久平駅着 15:35

### 臨時駐車場 大会期間中 無料シャトルバス運行

●会場アクセス 至佐久日田IC R141 至葦崎 至小淵沢  
中部横断自動車道佐久中佐都IC、佐久南ICより車で5分  
上信越自動車道佐久IC、佐久平スマートIC (ETC専用)より車で15分  
北陸新幹線佐久平駅より車で10分(大会期間中無料シャトルバス運行)  
JR小海線若村田駅・中込駅より車で10分  
※会場周辺道路は大変渋滞しますので、シャトルバス等をご利用のうえ、お早めにご来場ください。

## 熱気球グランプリ第2戦

第26回

# 佐久バルーンフェスティバル2018

とき 5/3(木)4(金)5(土)

ところ 千曲川スポーツ交流広場



長野県佐久市鳴瀬505-1

5月5日(土)は 同時開催  
佐久鯉まつり

競技フライト  
6:15~ / 15:00~  
※5日は6:15~のみ



## 特別企画

5/3(木) 10:30~13:30~



## たけし軍団 スペシャルステージ!

佐久市親善交流大使  
元大関 把瑠都さんも参戦!

### 新規特設コーナー

5/3(木)・4(金)  
ドローン体験  
ブローライフル(吹き矢)体験

5/3(木)  
15:00~  
銀河連邦  
ヒーローとなおやマン  
ステージ

## 5/3(木) 友好都市大船渡の復興支援市

恋し浜ホタテの浜焼き  
売切れ御免!

## 5/4(金) 佐久市出身アイドル 16:30~

「上月せれな」凱旋ライブ  
開運/なんでも鑑定団エンディングソング

18:00~  
音と炎のパフォーマンスグループ  
ゴロピカ  
「GOROPIKA」  
ステージ

●主催  
佐久バルーンフェスティバル組織委員会  
●問い合わせ先 〒385-8501 長野県佐久市中込3056  
長野県佐久市役所観光課内  
TEL 0267-62-3285 (直通)  
URL: <http://www.saku-balloon.jp> ツイッターも見れます!

※飲酒運転の撲滅にご協力ください。

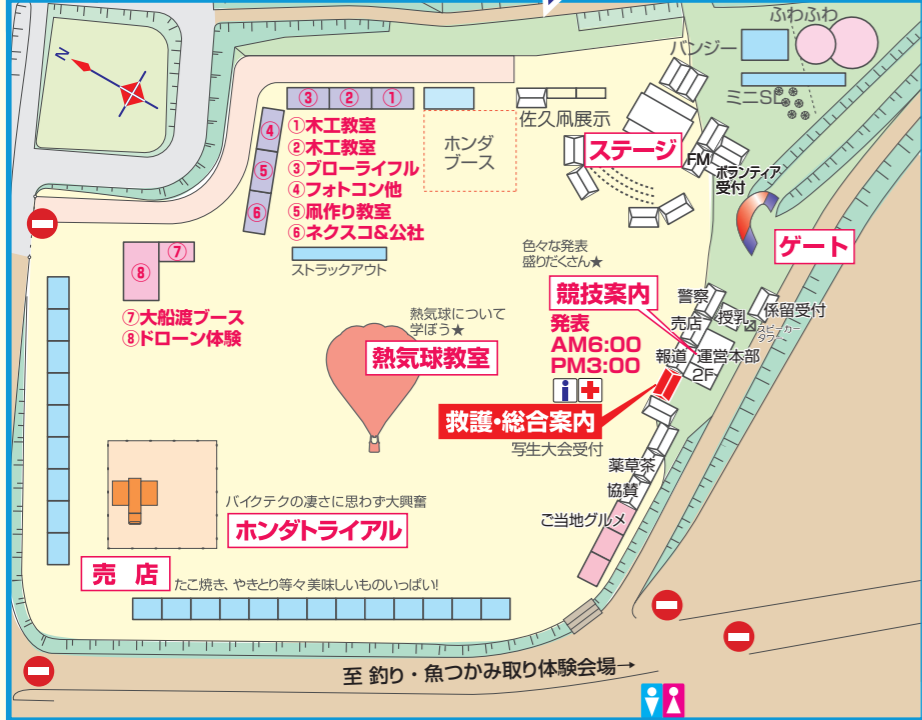
# 会場ご案内図



ゴミの持ち帰りにご協力ください

バルーンイリュージョン終了後は、誘導員の指示によって退場していただきますようご協力をお願いします。

## イベント会場拡大図



佐久ケーブルTV  
 エフエム佐久平  
 76.5MHzで  
 情報をGetしよう!



# ステージ&イベント広場等 スケジュール

	5月3日木 キッズデー	5月4日金 ハートフルデー	5月5日土
6:15	開会式 熱気球競技スタート	熱気球競技スタート	熱気球競技スタート
9:00	岸野保育園	佐久ろうあ太鼓	第56回佐久鯉まつり開会式
9:30	泉保育園	アンサンブル・アモーレ(演奏)	・新生児出生健康祈願 ・鯉車巡行 ・鯉拝領の儀 ほか
10:00	ホンダトライアルバイクショー	ホンダトライアルバイクショー	
10:30	たけし軍団ミニトークショー	コロリンク(ダンス)	
11:00	熱気球教室	熱気球教室	熱気球教室
11:30	高瀬保育園	臼田中学校吹奏楽部	・各種団体によるステージ発表 ・お笑いステージ「小林アナ」ほか
12:00	リトルキャッツリズム体操		
12:30	「キッズ・サーキット2018」PRステージ	ホンダトライアルバイクショー	
13:00	ホンダトライアルバイクショー	ジュニアダンススポーツクラブ(ダンス)	佐久バルーンフェスティバル表彰式・閉会式(改善センター)
13:30	たけし軍団 スペシャルステージ	ヘイティアレ タヒチ(タヒチアンダンス)	・6-dim+(ロクディム) 演劇ステージ ・泣き相撲大会 ほか
14:00			
14:30	熱気球教室	熱気球教室	
15:00	銀河連邦ヒーロー&なおやマン(佐久市子ども未来館館長)&KDC	ホンダトライアルバイクショー	閉会
15:30		浅間中学校吹奏楽部	
16:00	Honda トライアルバイクショー		佐久鯉まつり イベント広場
16:30		上月せれな(アイドル・アニソン歌手)	9:30~15:00 フリーマーケット 9:30~ 野点 11:00~12:00 鯉つかみ取り体験 12:00~ 鯉こく無料サービス
17:00		エル・ティエンポ(フラメンコ)	
17:30		ゴロピカ(ファイアーパフォーマンス)	
18:00			
18:30			
19:00		バルーンイリュージョン	

## 体験イベント

- 熱気球係留体験 3・4・5日 8:30 ~ 中学生以上2,000円/小学生500円/未就学児無料
- 子ども凧作り教室 3・4・5日 10:00 ~ /13:30 ~ 200円
- ぐにゃぐにゃ凧作り教室 3・4日 10:00 ~ 300円
- 木工教室 3・4日 10:00 ~ 1,000円~
- ターゲットナイン 3・4日 10:00 ~ 100円(景品あり)
- 熱気球教室 3・4・5日 11:00 ~ /14:30 ~ 無料(5日は午前のみ)
- そば打ち体験 3・4日 10:00 ~ 13:00 1,000円(試食あり)
- 釣り体験(中学生以下) 3・4日 9:30 ~ 11:30 無料
- 魚の炭火焼体験・試食 3・4日 10:30 ~ 13:30 無料(釣った魚)
- 魚つかみ取り体験(小学生以下) 3・4日 12:00 ~ 12:30 無料
- 新規 ドローン体験(中学生以下) 3・4日 10:00 ~ 15:30 無料
- 新規 フローライフル(吹き矢)体験 3・4日 10:00 ~ 15:30 無料

※天候により変更中止となることがあります。

## その他

- 薬草茶サービス・ふわふわ・ミニSL・スカイトランポリン ほか